

Aggregazioni comunali: l'esperienza dei cittadini di Acquarossa, Capriasca, Lugano e Maggia

Oscar Mazzoleni, Osservatorio
della vita politica (Ustat)

Scopi dello studio

- Sondare la soddisfazione dei cittadini verso l'aggregazione del proprio comune e individuare i fattori più rilevanti
- Capire quale rapporto esiste fra soddisfazione oggi e voto consultivo e quanti hanno cambiato orientamento
- Individuare le aspettative che i cittadini hanno nei confronti del proprio comune
- Individuare le tendenze generali e specificità riguardanti i quattro comuni

I dati raccolti

- Indagine di opinione effettuata nei mesi di settembre-ottobre 2009 mediante un questionario postale autocompilato.
- **Lugano** (1.746 questionari ritornati e completi, con un intervallo di fiducia del +/- 2,3%), **Capriasca** (1.217; +/- 2,4%), **Acquarossa** (515; +/- 3,2%), **Maggia** (578; +/- 3,4%).
- La popolazione di riferimento è rappresentata da cittadini svizzeri con diritto di voto e stranieri (per Maggia e Acquarossa), per un totale di 4.056 questionari completi.

Castel S. Pietro

26 ottobre 2010

Osservatorio della vita politica

Selezione dei comuni

- Per ragioni pratiche, l'indagine non riguarda tutti i comuni che hanno vissuto un'aggregazione in Ticino;
- Applicazione di un principio di diversificazione: comuni sotto-sopraceneri, urbani e di valle, di taglia piccola, media e grande, con quartieri che hanno vissuto aggregazioni coatte o meno

Castel S. Pietro

26 ottobre 2010

Osservatorio della vita politica

Prima parte

Il grado di soddisfazione globale e gli aspetti che dividono maggiormente i soddisfatti dagli insoddisfatti

Castel S. Pietro

26 ottobre 2010

Osservatorio della vita politica

Come valuta oggi l'aggregazione del suo comune?

Valutazione...	Decisamente positiva	Piuttosto positiva	Piuttosto negativa	Decisamente negativa	Non saprei dire	Totale	N	p-Chi2 ¹	V di Cramer
Lugano	26,3%	46,8%	9,7%	2,5%	14,6%	100,0%	1435	***	0,072***
Capriasca	20,5%	46,3%	12,1%	4,1%	16,9%	100,0%	1013		
Acquarossa	24,6%	38,4%	13,3%	6,2%	17,5%	100,0%	406		
Maggia	17,6%	54,6%	10,8%	4,2%	12,9%	100,0%	427		
Totale	23,2%	46,6%	11,0%	3,7%	15,5%	100,0%	3281		

¹ n.s.=non significativo,*=p<0,05,**=p<0,01,***=p<0,001.
Fonte: inchiesta Ustat/Ovp, 2009.

Tendenza globalmente assai positiva. Nei 4 comuni gli insoddisfatti mai superiori al 20%. Dove l'aggregazione è stata coatta (Dongio, Sala Capriasca) soddisfazione meno elevata.

Castel S. Pietro

26 ottobre 2010

Osservatorio della vita politica

Aspetti che dividono di più i soddisfatti dagli insoddisfatti

• Tendenze generali

Più rilevanti

- Gestione Comune più efficiente
- Opportunità di sviluppo economico
- Rapporto Servizi-imposte dopo l'aggregazione

Meno rilevanti

- Disorientamento dei cittadini
- Perdita delle tradizioni locali

• Specificità

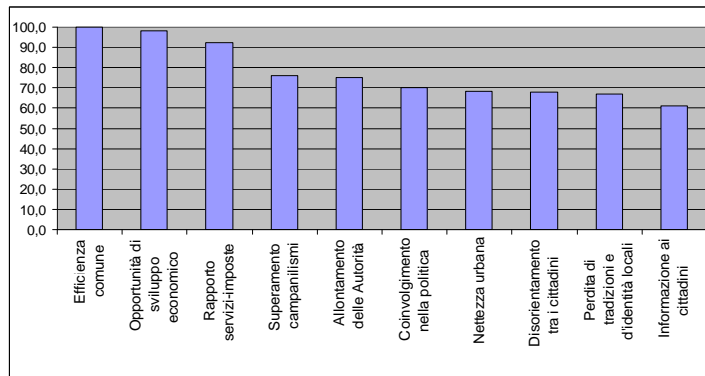
- Lugano: + superamento campanilismi e allontanamento delle autorità
- Capriasca: + potere contrattuale del comune
- Acquarossa: + coinvolgimento nella politica
- Maggia: + fiducia autorità comunali

Castel S. Pietro

26 ottobre 2010

Osservatorio della vita politica

Lugano

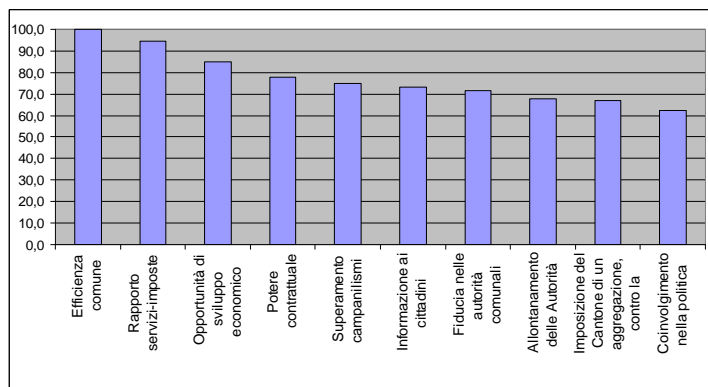


Castel S. Pietro

26 ottobre 2010

Osservatorio della vita politica

Capriasca

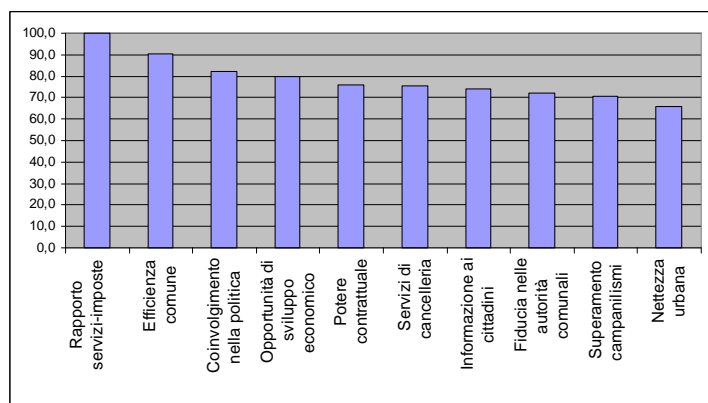


Castel S. Pietro

26 ottobre 2010

Osservatorio della vita politica

Acquarossa

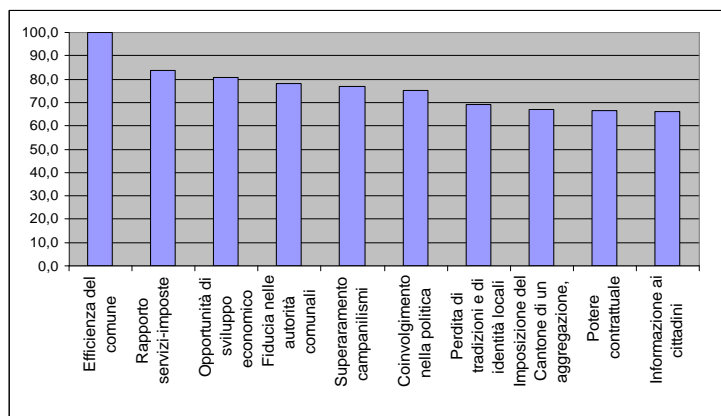


Castel S. Pietro

26 ottobre 2010

Osservatorio della vita politica

Maggia



Castel S. Pietro

26 ottobre 2010

Osservatorio della vita politica

Senso di appartenenza

- Diversità tra i 2 comuni del Sottoceneri e i 2 del Sopraceneri

Unità geografica a cui il cittadino si sente più appartenere		
Comune	1° Unità(%)	2°Unità
Lugano	Canton Ticino (28%)	Svizzera (24%)
Capriasca	Canton Ticino (24%)	Comune DOPO l'aggregazione (22%)
Acquarossa	Comune PRIMA dell'aggregazione (38%)	Comune DOPO l'aggregazione (21%)
Maggia	Comune PRIMA dell'aggregazione (26%)	Canton Ticino (25%)

- Comuni Sopraceneri (di dimensione minore e più periferici): appartenenza maggiore al comune *prima* dell'aggregazione.
- Sottoceneri (di dimensione maggiori e più centrali): appartenenza maggiore al Canton Ticino.
- In generale, chi si sente appartenere al vecchio comune è meno soddisfatto dell'aggregazione.

Castel S. Pietro

26 ottobre 2010

Osservatorio della vita politica

Politica, fiducia e coinvolgimento

- La maggioranza dei cittadini dimostra fiducia nella autorità comunali. Con l'aumentare della fiducia, più la soddisfazione verso l'aggregazione è elevata.
- La maggioranza dei cittadini non ha aumentato o diminuito il proprio coinvolgimento nella politica comunale, ma chi è soddisfatto dell'aggregazione si sente più coinvolto.
- Si tratta di tendenze omogenee nei 4 comuni.

Castel S. Pietro

26 ottobre 2010

Osservatorio della vita politica

Le prestazioni del nuovo comune

Temi che dividono maggiormente i cittadini soddisfatti e insoddisfatti:

- Cancelleria (salvo Lugano)
- Informazione ai cittadini (salvo Maggia)
- Gestione dell'acqua (Acquarossa e Maggia)
- Protezione ambientale (Lugano e Capriasca)

Castel S. Pietro

26 ottobre 2010

Osservatorio della vita politica

Seconda parte

Capire quale rapporto esiste fra
soddisfazione oggi e voto consultivo?
Quanti hanno cambiato orientamento?

Castel S. Pietro

26 ottobre 2010

Osservatorio della vita politica

Una tendenza alla continuità

- Rispetto al voto consultivo: Posizioni espresse nel voto si trovano confermate oggi (sia contrarie, che favorevoli), salvo alcune eccezioni (Someo oppure Dongio)
- In media, solo una piccola parte cambia posizione: soprattutto chi ha votato contrario e ora si dice soddisfatto dall'aggregazione
- La maggioranza di chi *non* aveva votato si dice oggi soddisfatta del nuovo comune.

Castel S. Pietro

26 ottobre 2010

Osservatorio della vita politica

Quanti cambiano orientamento?

Chi ha votato contrario e ora si dice soddisfatto dell'aggregazione

Comune	%
Capriasca (1° Vot. Cons.)	5,9%
Lugano (1° Vot. Cons.)	5,2%
Acquarossa	4,3%
Maggia	3,3%

- I cittadini che cambiano idea in negativo variano dal 1,6% di Lugano al 5,3% di Maggia (Capriasca e Acquarossa 3,5%).

Castel S. Pietro

26 ottobre 2010

Osservatorio della vita politica

Terza parte

Le aspettative verso il proprio comune

Castel S. Pietro

26 ottobre 2010

Osservatorio della vita politica

Le principali aspettative

- Tre più importanti aspettative sul proprio comune (per tutti i comuni):
 - “Sia un luogo in cui è piacevole in cui vivere”
 - “Sia amministrato da persone competenti”
 - “Abbia servizi adeguati”.
- Il moltiplicatore di imposta arriva solo al quarto o al quinto posto (Lugano).

Castel S. Pietro

26 ottobre 2010

Osservatorio della vita politica

La questione dell'imposizione fiscale

- Importanza soggettiva di un moltiplicatore di imposta basso condivisa dalla maggior parte dei rispondenti, ma meno importante di altre aspettative
- Dove, in caso di aggregazione, non vi è stata una diminuzione del moltiplicatore di imposta i cittadini sensibili all'argomento sono anche meno soddisfatti dell'aggregazione (Ex. Capriasca: Sala Capriasca e Lugaggia)

Castel S. Pietro

26 ottobre 2010

Osservatorio della vita politica

Alcune conclusioni (I)

- Globalmente orientamento positivo verso le aggregazioni nei 4 comuni. In media, la quota di insoddisfatti mai superiore al 20%. Tuttavia, in alcuni quartieri che hanno subito una coatta o periferici, come Someo o Aurigeno (Maggia), la quota degli insoddisfatti raggiunge il 25%.
- *In/soddisfazione nell'aggregazione* soprattutto associata ai temi legati alla "performance" del comune aggregato (efficienza, servizi-imposte, sviluppo economico) e agli aspetti politico-istituzionali (coinvolgimento e fiducia nella politica comunale).

Castel S. Pietro

26 ottobre 2010

Osservatorio della vita politica

Conclusioni (II)

- Livello di soddisfazione in linea con le votazioni consultive, con alcune eccezioni (Someo e Dongio);
- Ruolo decisivo delle votazioni consultive nel formare l'opinione pubblica e nel "cristallizzare" posizioni nel tempo.
- Cosa succederebbe se l'indagine fosse svolta in altri comuni più "combattuti" (Cevio, Ceneri, Blenio ecc.)?

Castel S. Pietro

26 ottobre 2010

Osservatorio della vita politica